

Con il patrocinio



A Z I E N D A
O S P E D A L I E R A
S A N T A M A R I A
T E R N I

20.05.2022

TERNI

Hotel Valentino
via Plinio il Giovane, 5

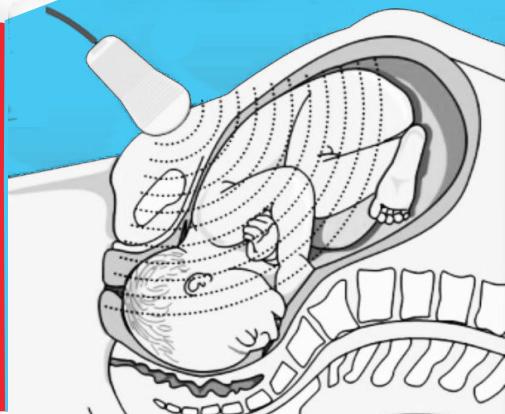
ECM

CORSO EGEO

Ecografia nella Gestione
delle emergenze ostetriche

Direttore del Corso:
Dott. Leonardo Borrello

Responsabile Scientifico:
Dott.ssa Carlotta Montagnoli



SEGRETERIA SCIENTIFICA

RAZIONALE SCIENTIFICO

*E. Candelori, N. Di Giulio, M. Ferretti, C. Giri,
M. Graziano, E. Laurenti, N. Lerro, C. Nenz, M. Pazzolla,
A. Petrelli, A. Provaroni, F. Taticchi*

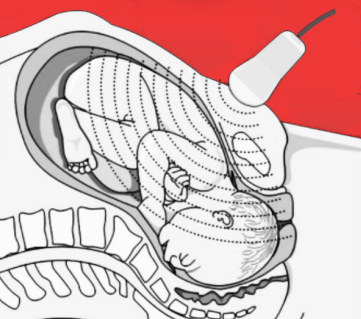
La gestione del travaglio a volte risulta complessa e richiede oltre alle imprescindibili competenze cliniche anche l'acquisizione di conoscenze e abilità nell'ecografia intrapartum.

L'ecografia si pone come metodica oggettiva di valutazione di parametri cruciali quali la stazione, la posizione e l'attitudine del feto, la cui corretta determinazione, spesso imprecisa solo con la valutazione clinica, è invece fondamentale per una corretta gestione del travaglio e parto.

Scopo di questo corso è discutere e poi dimostrare praticamente il valore aggiunto dell'ecografia nella gestione del travaglio di parto.

Il corso si avvarrà di tecnologia e strumenti di simulazione avanzata, certi che la simulazione sia il mezzo più efficace per neutralizzare la minaccia di errore derivante dal fattore umano, per identificare i nostri punti deboli ed implementare le soluzioni, contribuendo a migliorare le nostre capacità e la nostra sicurezza in sala parto.

“Nessuno può capire bene qualcosa e farla propria quando l'abbia appresa da un altro, rispetto a quando l'abbia appresa da sé”. (**Cartesio**)



PROGRAMMA SCIENTIFICO

08:30 Registrazione dei partecipanti

08:45 Introduzione al corso (*L. Borrello*)

Sessione I - La Teoria

09:00 Addestramento all'uso clinico dell'ecografia intrapartum: ruolo dell'ecografia e del simulatore (*C. Montagnoli*)

09:30 Valore aggiunto dell'ecografia nella paziente clinicamente instabile: emorragia post-partum (*I. Mappa*)

10:00 Valore aggiunto dell'ecografia intrapartum nella diagnosi e gestione della distocia (*B. Masturzo*)

10:30 Discussione

11:00 Coffee break

11:30 Valore aggiunto dell'ecografia nella diagnosi di malposizioni e malpresentazioni fetali (*T. Ghi*)

12:00 Valore aggiunto dell'ecografia prima di un parto operativo (*G. Rizzo*)

12:30 Discussione

13:00 Light lunch

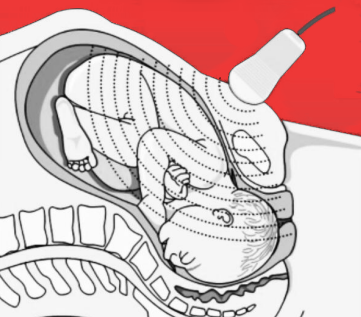
Sessione II - La Simulazione

14:00 Diagnosi clinico/ecografica di stazione e posizione del feto - Parto operativo vaginale eco-assistito (*T. Ghi - I. Mappa - B. Masturzo - G. Rizzo*)

17:00 Linee Guida SIOG 2021: trasmissione del video del nuovo Direttivo

17:30 Compilazione questionario ECM e chiusura dei lavori

18:00 Assemblea dei soci ed elezione del nuovo delegato regionale SIEOG



INFORMAZIONI GENERALI

L'evento è aperto a **20 partecipanti** appartenenti alle seguenti categorie: Medici Chirurghi specialisti in Ginecologia ed Ostetricia.

Per poter procedere all'iscrizione è necessario seguire la seguente procedura:

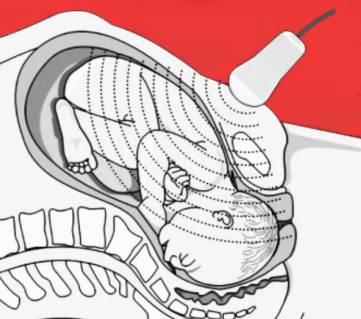
Collegarsi al sito www.maregra.com ed accedere alla sezione **Corsi**

Cliccare sulla **locandina dell'evento** e poi su **Partecipa al Corso**

Per accedere all'evento è necessario essere in possesso di **green pass rafforzato**.

Al termine del Corso ciascun partecipante riceverà un attestato di frequenza.

L'ottenimento dei crediti formativi ECM, per le sole categorie accreditate, è subordinato alla frequenza e al superamento del questionario di verifica finale.



Segreteria Organizzativa

MAREGRA
Provider Nazionale ECM
eventi, comunicazione, servizi turistici
Tel. 0832.312057
segreteria@maregra.com